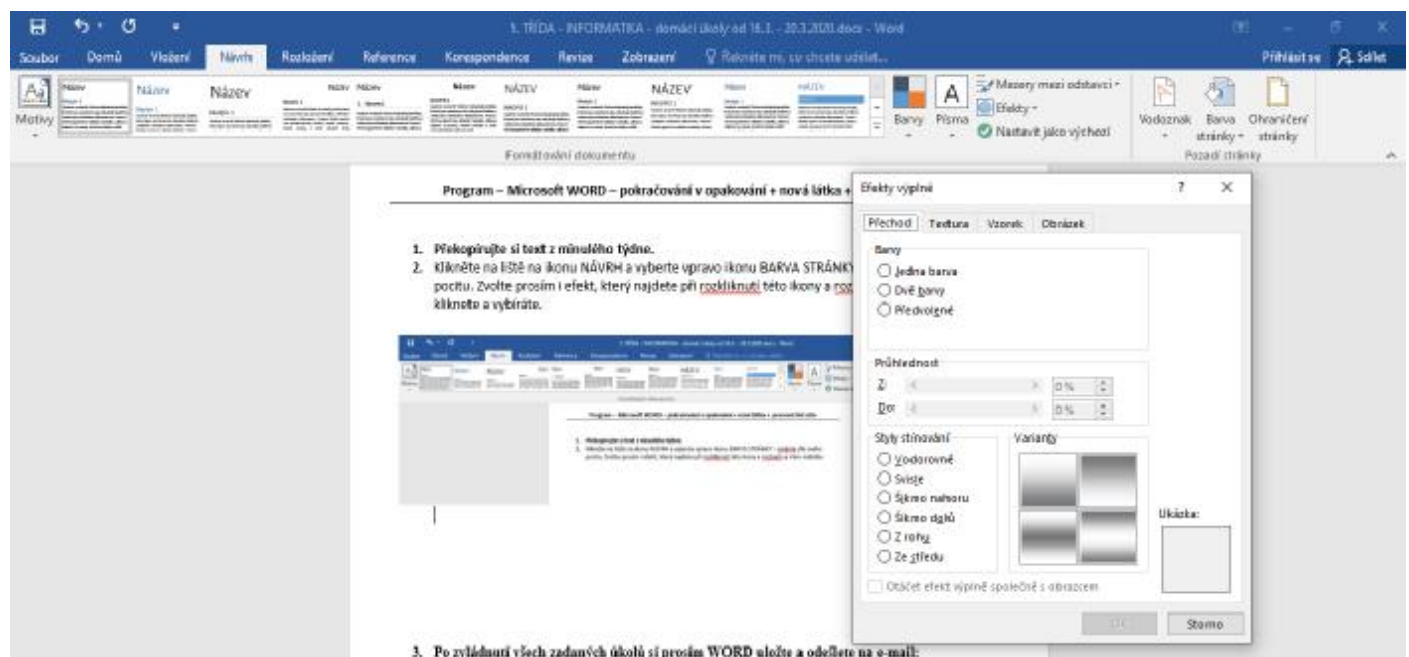
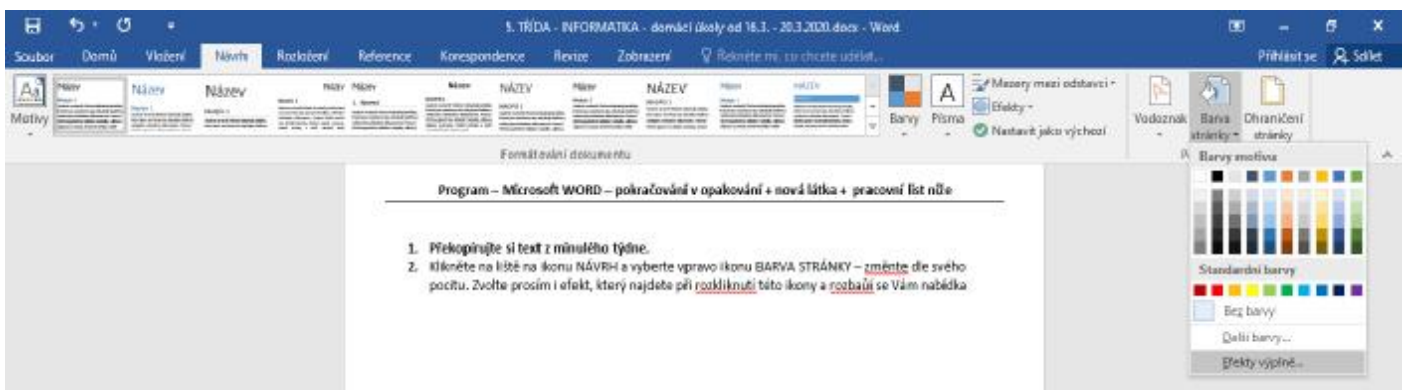


# TÝDEN OD 23.3. – 27.3.2020

## INFORMATIKA

Program – Microsoft WORD – pokračování v opakování + nová látka + pracovní list níže

1. Překopírujte si text z minulého týdne.
2. Klikněte na liště na ikonu NÁVRH a vyberte vpravo ikonu BARVA STRÁNKY – změňte dle svého pocitu. Zvolte prosím i efekt, který najdete při rozkliknutí této ikony a rozbalí se Vám nabídka – EFEKTY VÝPLNĚ - kliknete a vybíráte.

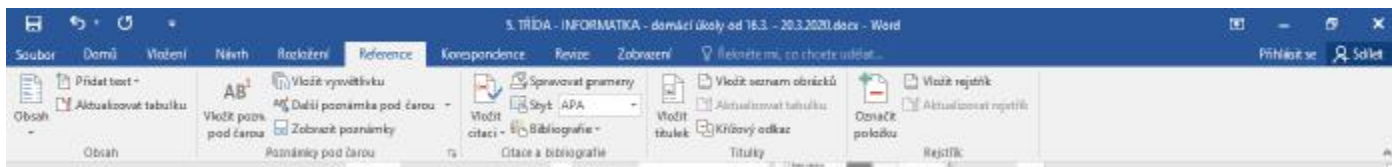


3. Vytvořte ohraničení stránky
  - Klikněte na NÁVRH a vpravo vedle barvy stránky je ikona OHRANIČENÍ STRÁNKY, kterou rozkliknete a již vybíráte různé čáry, případně obrázky.



#### 4. Pod Vaším textem vložte poznámku pod čarou

- Používáme, pokud v textu chceme vysvětlit př. cizí slovo a do samotného textu by se vysvětlení nehodilo.
- Kliknete myší za slovo, které chcete pod čarou vysvětlit. Pak rozkliknete na liště ikonu REFERENCE a kliknete na: VLOŽIT POZNÁMKU POD ČAROU. Za Vaším vyznačeným slovem se Vám ukáže malé číslo a dole na stránce pod čarou můžete slovo popsat.

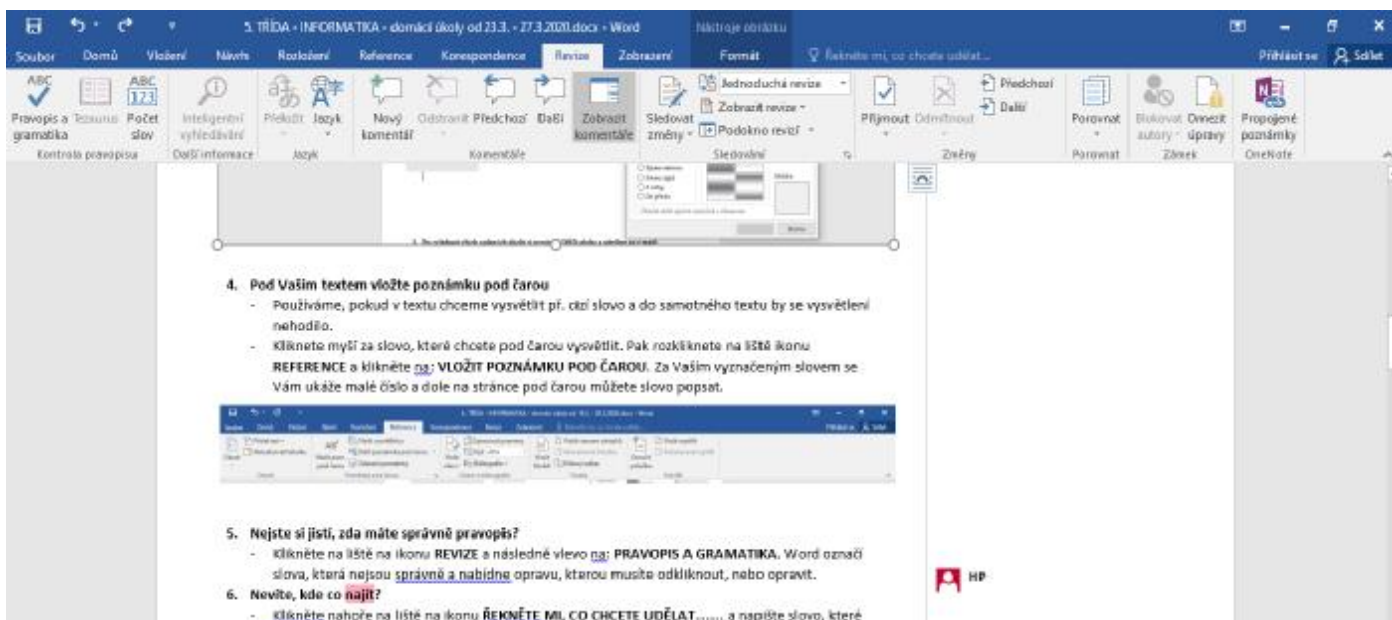


#### 5. Nejste si jistí, zda máte správně pravopis?

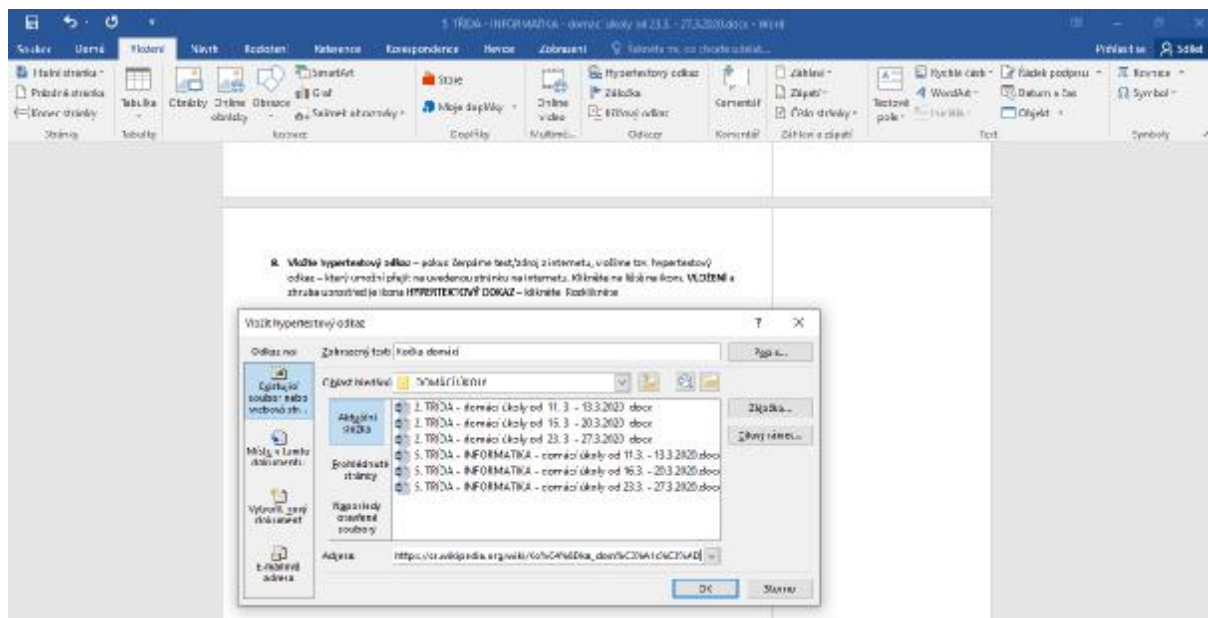
- Klikněte na liště na ikonu REVIZE a následně vlevo na: PRAVOPIS A GRAMATIKA. Word označí slova, která nejsou správně a nabídne opravu, kterou musíte odkliknout, nebo opravit.

#### 6. Nevíte, kde co najít? Klikněte nahoře na liště na ikonu ŘEKNĚTE MI, CO CHCETE UDĚLAT..... a napište slovo, které hledáte. Word Vám ukáže cestu, na co kliknout.

#### 7. Pokud někdy píšeme př. článek, nebo popis. Někdo další ho po nás může kontrolovat. Aby vysloveně nezasahoval do našeho textu, vytvoří tzv. svou poznámku, kde napíše své požadavky a podněty. Vytvořte aspoň jeden takový komentář. Klikněte nahoře na liště na ikonu REVIZE, Následně na NOVÝ KOMENTÁŘ a můžete zapisovat. Pokud chcete vidět všechny své komentáře, na té samé stránce kliknete na ikonu ZOBRAZIT KOMENTÁŘE.



8. Vložte hypertextový odkaz – pokud čerpáme text/zdroj z internetu, vložíme tzv. hypertextový odkaz – který umožní přejít z textu na uvedenou stránku na internetu. Klikněte na liště na ikonu VLOŽENÍ a zhruba uprostřed je ikona HYPERTEXTOVÝ ODKAZ. Rozklikněte a nahoře do kolonky ZOBRAZENÝ TEXT napište popis, jak se má Váš odkaz jmenovat. Dole v kolonce ADRESA musíte přepokopírovat internetovou adresu. Pokud je Váš text odjinud, můžete přepokopírovat jakoukoli adresu.



9. Po zvládnutí všech zadaných úkolů si prosím WORD uložte a odešlete na e-mail:

[informatika.zsborek@seznam.cz](mailto:informatika.zsborek@seznam.cz)

Do předmětu prosím uveďte tento popis: **své jméno – WORD 3**

V případě nejasností mě můžete kontaktovat na: [uhlirova@zsborek.cz](mailto:uhlirova@zsborek.cz)

Přeji stále zdraví a těším se na Vás. Mgr. Lenka Uhlířová

**PROSÍM, BERTE TYTO ÚKOLY JAKO VÝUKU A PROCVIČOVÁNÍ. ROZHODNĚ PO VÁS NEPOŽADUJI, ABY DĚTI VŠE ZVLÁDLY VŽDY V JEDNOM TÝDNU. VÍM, ŽE TOHO MAJÍ NYNÍ HODNĚ. PROTO POSÍLEJTE PRŮBĚŽNĚ. JDE O TO, ABY SI DĚTI PROCVIČILY ZÁKLADNÍ VĚCI. DŮLEŽITÉ JE, OSVOJIT SI CESTU K NĚKTERÝM FUNKCÍM, ABY VĚDĚLY NAČ, KTERÉ JSOU.**

**VÍM, ŽE DĚTI INFORMATIKA BAVÍ. TAK AŽ ÚKOLY PLNÍ PRO UVOLNĚNÍ A ODPOČINUTÍ OD KAŽDODENNÍCH POVINNOSTÍ.**

**NĚKDO MI JIŽ PSAL, ŽE NEMAJÍ DOMA PC. NEVADÍ. PŘIPRAVUJI POZNÁMKOVÝ A VÝUKOVÝ MATERIÁL, KTERÝ TAKÉ UVIDÍTE NA STRÁNKÁCH ŠKOLY A PO NÁVRATU DO ŠKOLY SI VŠE SPOLU PROJDEME JEŠTĚ JEDNOU.**

**NEBOJTE, ZVLÁDNEME TO. DĚTI JSOU VELMI ŠIKOVNÉ A VY TAKÉ.**

**PŘEJI KRÁSNÉ DNY**

## VZOROVÝ ÚKOL

# Kočka domácí



Je **domestikovaná**<sup>1</sup> forma kočky divoké a již po tisíciletí je průvodcem člověka. Stejně, jako její divoká příbuzná patří do podčeledi malé kočky.

V kohoutku je kočka vysoká asi 30 cm, délka těla včetně ocasu činí pak kolem 80 cm. *Kocouři* jsou větší než samice a váží asi 3,5–7 kg, *hmotnost koček* se pohybuje od 2,5–4,5 kg.

1. **Lovit chodí** především v noci, protože má větší pravděpodobnost, že vyhledá potravu.
2. **V jejím jídelníčku** jsou především drobní hlodavci a ptáci.
3. **Při lovu** pohybuje především na polích a zahradách nebo na stromech. Kočky, které jsou pravidelně krmeny, loví hlavně pro zábavu a často mají ve zvyku ukazovat člověku své úlovky.

**Ve dne** kočka často odpočívá především na místech, kde se cítí v bezpečí, tzn. na vyvýšených teplých místech, jako jsou stromy, trámy na půdách apod. **Denně prospí** až 16 hodin.

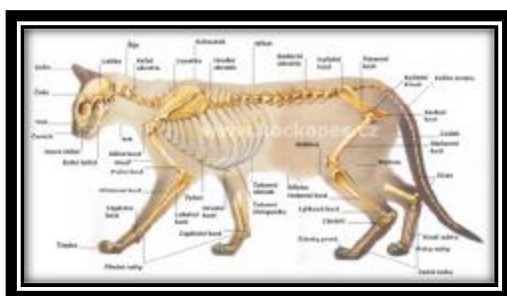
### **Popis:**

- Ø Pružné a svalnaté tělo dokonale přizpůsobené lovu,
- Ø ostré drápy a zuby,
- Ø vynikající zrak, sluch a čich.



### **Anatomie**

- Dospělá kočka má 244 kostí a 512 svalů,
- velice pružnou **páteř** tvoří 7 krčních, 13 hrudních a 7 bederních obratlů, kost křížová (ze 3 srostlých obratlů) a obvykle 20–26 obratlů ocasu. Lebka kočky je středně dlouhá, s dobře vyvinutou mozkovnou a silnými čelistmi,
- **Mléčný chrup** kočky obsahuje 26 zubů.
- **Trvalý chrup** se skládá z 30 zubů, přičemž z horní čelisti jich vyrůstá 16, z dolní 14.



<sup>1</sup> Domestifikovaná = zkrocená, ochočená

Kdo vypracoval	Téma	Počet obrázků
<i>Mgr. Lenka Uhlířová</i>	<i>Kočka domácí</i>	3

18. března 2020

11:34:06

BŘEZEN						
P	Ú	S	Č	P	S	N
						1
2	3	4	5	6	7	8
9	10	11	12	13	14	15
16	17	18	19	20	21	22
23	24	25	26	27	28	29
30	31					