

HODY, HODY, DOPROVODY..... od 29. 3. – 9. 4. 2021

K Velikonocům patří mnoho dávných zvyků a tradic – pomlázka s mašlemi, koledy, barvení vajíček, řehlačka, pečení beránka... Vraťte se k nim a přivítejte letošní jaro vesele a s úsměvem.

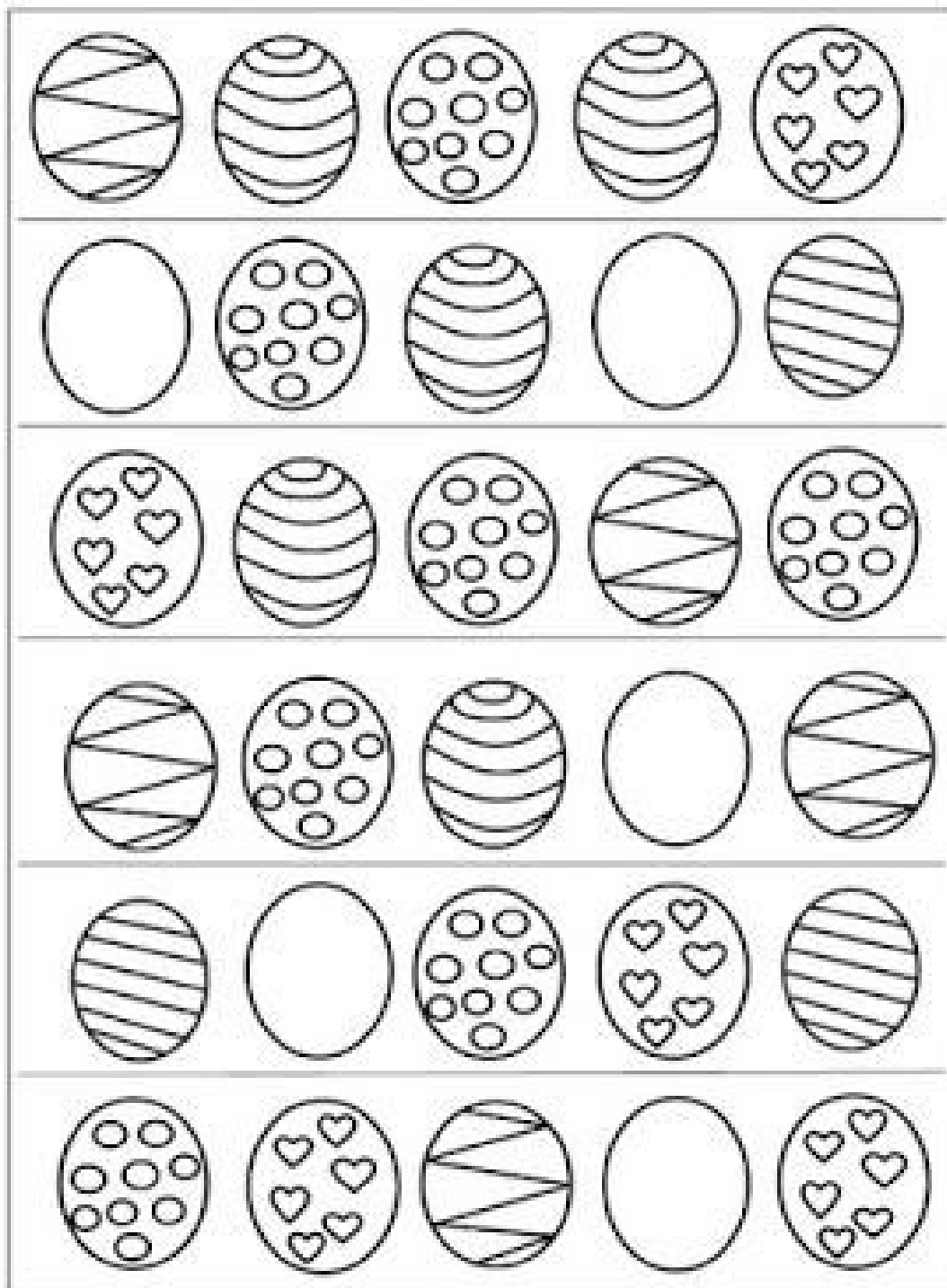


PRO PŘEDŠKOLÁKY - Pracovní činnost: Vyro� si velikonočního zajíčka. Vystřihni si obrázek zajíčka, papír přelož v místě ohybu, pomocí lepidla přilep bílá místa k tělu zajíčka.




PRO PŘEDŠKOLÁKY - Zrakové vnímání: Najdi v každém řádku dvě stejná vajíčka a vybarvi je pastelkami.

NAJDI DVĚ STEJNÁ VAJÍČKA



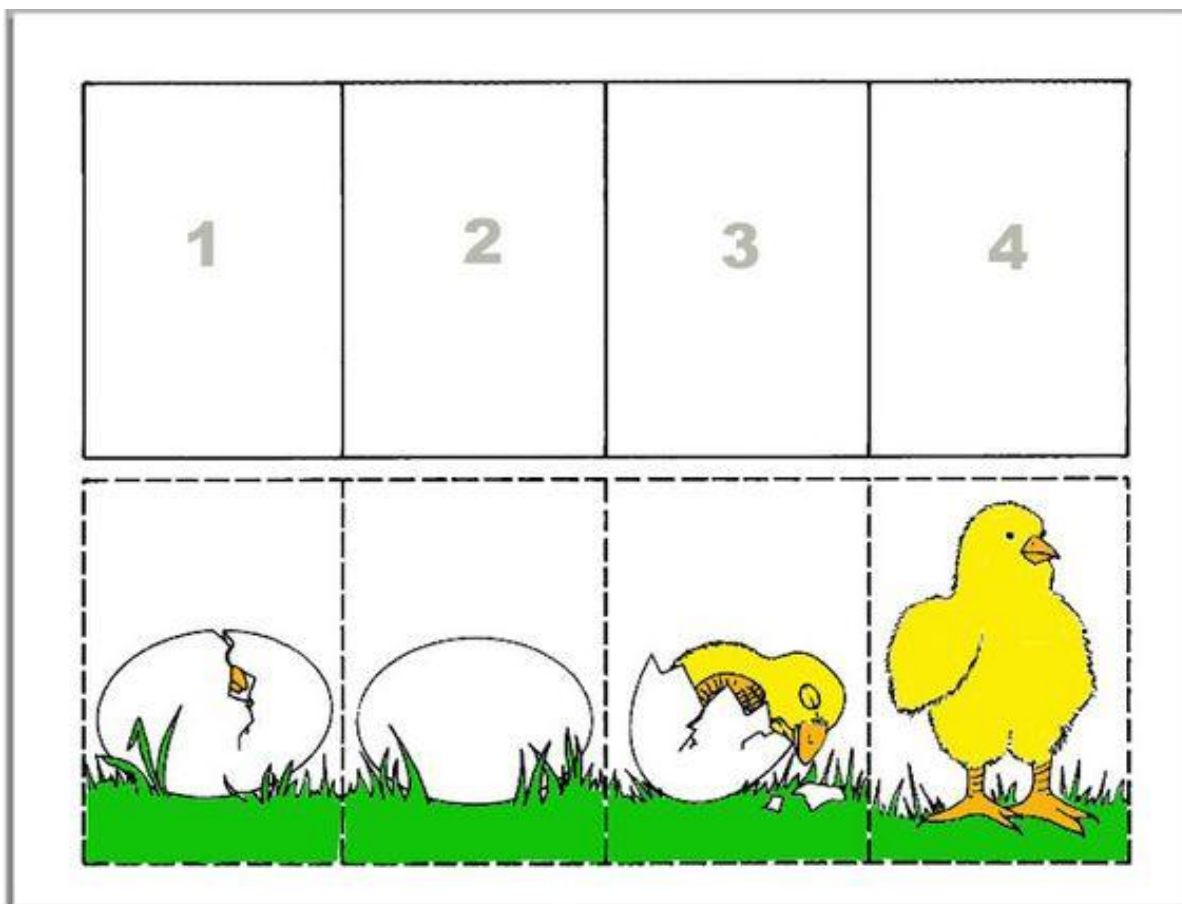
PRO PŘEDŠKOLÁKY - Grafomotorika – Zkus obtahovat čáry na vajíčku bez zastavení. Hlídej si správný úchop tužky („Zobáček si udělej, do zobáčku tužku dej, prostředníčkem podpírej“), obrázek si pečlivě vybarvi pastelkami.

EASTER
SPACING
www.bontontv.com



PRO PŘEDŠKOLÁKY- Rozvoj seriality (posloupnosti)

Obrázky si nejprve vystříhni a poté je seřaď vedle sebe. Co bylo dříve a co později? Nakonec obrázky nalep do rámečku.














































PRO PŘEDŠKOLÁKY - Číslo a počítání: Poznáš jaké číslo je napsané na slepičce? Pokud ano, vymaluj v daném řádku stejný počet vajíček.

ΌΝΟΜΑ:

ΗΜΕΡΟΜΗΝΙΑ:

Χρωμάτισε τόσα αυγά, όσα σου δείχνει η κότα



Rozvoj řeči: Zahrajte si s maminkou hru: „Na co myslím?“

Jak se hra hraje? Maminka: „ Má to zobáček, žlutá peříčka. Kdo to je?“ Dítě: „Kuřátko“ - role ve hře si můžete vyměnit.

Určování barev: Jakou barvu má kraslice na obrázku? Jakou barvu mají pentličky na pomlázce? Jakou barvu má sedmikráska?

Pohybová hra: Můžete si zahrát hru „Čáp ztratil čepičku, měla barvu barvičku...“

Sluchové vnímání: Rozkládejte slova na slabiky a určujte jejich počet (kuře – 2 slabiky, slepice – 3 slabiky, vajíčko, kraslice, pomlázka, sedmikráska). Kolikrát jsi tlesknul?

Přiřaď k obrázkům počet předmětů (např. pet víčka, autíčka, pastelky) podle toho, kolik má slovo slabik.

PRO PŘEDŠKOLÁKY - Hledej, které slovo bylo nejdelší (sedmikráska).

Maminka ti bude jmenovat jednotlivé obrázky, zkus určit, na jakou hlásku začíná např. slovo *slepice*.

Pokud má dítě s poznáváním první hlásky ve slově problém, zkuste nejprve poznávat hlásku u slov, která začínají na samohlásku (např. *opice*, *aktovka*, *umyvadlo*)

PRO PŘEDŠKOLÁKY - Přematematické představy: Řekni, co je všechno na obrázku. Kde je na obrázku nahoře, dole, vlevo, vpravo a uprostřed. *Poté se maminka ptá:* Jaké obrázky jsou nahoře? (kuře, slepice, vajíčko) Jaké obrázky jsou dole? Jaké jsou vpravo? (vajíčko, sedmikráska) Jaké jsou vlevo? Jaké jsou uprostřed? *Složitější otázky:* Jaký obrázek je vlevo dole? Jaký obrázek je vpravo nahoře?

Poslech písničky: Aby si hlavička trochu odpočinula a tělo se rozhýbalo, zatancuj si na tuto veselou písničku – Jaro dělá pokusy. Hurá do toho.

[Jaro dela pokusy - YouTube](#)

Procvičování mluvidel: Jak dělá kuřátko? *Pipipipi*

Jak dělá kohoutek? *Kykyryký, kykyryký*

Jak dělá slepička? *Kokokoko*

Cvičení s koledou: Nauč se koledu a zaskákej si.

Kohoutek kokrhá,

slepička kdáče,

panímáma do komůrky

pro vajíčko skáče.

Jemná motorika: Pokud máš doma plastelínu, můžeš si vytvořit velikonoční vajíčka.

Kousek plastelíny si polož na dlaň a krouživými pohyby druhé ruky tvoř malé kuličky, které na okrajích trochu zmáčkneš.

Zkoušej např. stejně velká, různě velká, stejně barevná či různobarevná. Kolik vajíček jsi vytvořil?



Velikonoční koledy pro děti na Velikonoční pondělí

Hody, hody, doprovody, dejte vejce malovaný. Nedáte-li malovaný, dejte aspoň bílý, slepička vám snese jiný.

Upletl jsem pomlázku, je hezčí než z obrázku, všechny holky, které znám, navštívím a vymrskám. Než mi dají vajíčko, vyplatím je maličko.

Hody, hody, doprovody, já jsem malý zajíček, utíkal jsem podle vody, nesl košík vajíček. Potkala mě koroptvička, chtěla jedno červené, že mi dá lán jetelíčka a já říkal: Ne, ne, ne. Na remízku mezi poli, mám já strýčka králíčka, tomu nosím každým rokem, malovaná vajíčka

Panímámo zlatičká, darujte nám vajíčka, nedáte-li vajíčka, uteče vám slepička, do horního rybníčka, a z rybníčka do louže, kdo jí odtud pomůže?

OBRÁZKOVÝ RECEPT NA



Smíchejte

2



,

1



,

1



,

3



,

1



,

1



,

1



Těsto vylijte do vymazané a vysypané



a pečte asi 45 minut v



. Beránka ozdobte



a místo očí dejte



nebo



. DOBROU CHUŤ!

Další náměty na Velikonoce:

- setí osení (pěkná je i čočka) do kelímku a následné zdobení kelímku barevnými papíry a krepovým papírem (sledování růstu během dvou týdnů, péče o osení - zalévání)



- malování kraslic



- zajíček z barevného papíru



PŘEJEME VÁM VESELÉ VELIKONOCE!