

Co bychom dělali, kdybychom byli ve školce

„Zima se střídá s jarem“

15. 3. - 19. 3. 2021

Ahoj děti,
než si začneme povídat a plnit úkoly, přečtěte si s rodiči toto
krátké vyprávění

Jak se zahrádka probudila ze zimního spánku

*Byla jednou jedna zahrádka. Ani malá, ani velká, ani chudá, ani bohatá - právě taková, aby se v ní všem rostlinkám a stromům dobře vedlo. Přes léto se zahrádka strakatila všemi barvami, s podzimem do-
kvetla a na zimu se uložila ke sladkému spánku pod sněhovou
duchničku.*

*Toho roku byla zima zvlášť dlouhá a mrazivá. Zkřehlí ptáčci-
zpěváčci se často choulili jeden ke druhému v krmítku, které pan
zahradník pověsil na větev staré jabloně. Vždycky tam našli něco do
zobáčku: křupavé semínko, sladký drobeček nebo kuličku loje...
A tak zobali a taková zima jim při tom byla, že ani nepípli.*

*Jednoho dne přiletěl do krmítka kos. Rozhlédl se po zpěváčcích a
povídá: „Co se klepete? Zpívejte přece!“*

„Nemůžeme,“ pípali zpěváčci. „Nafoukalo by nám do krku!“

*„Jednou začít musíme,“ poučil je kos. „Dokud neprobudíme jarní
sluníčko, bude si zima na zahrádce dělat, co bude chtít.“*

*A aby dokázal, že to myslí vážně, nasadil notu a zatrylkoval slavnostní
kosí fanfáru. Ptačí melodie se vznesla k nebi, proklestila si cestu
sněhovými mračny a doletěla až ke spícímu sluníčku. Sluníčko si
udiveně protřelo oči:*

*„Slyším dobře, nebo se mi to jen zdálo? Takhle přece dokáže zazpívat
jenom kos, když má přijít jaro!“*

*Vykouklo škvírou mezi mraky a uvidělo zasněženou zahrádku
s promrzlými zpěváčky.*

„Takhle to nenechám,“ řeklo sluníčko a hned se dalo do díla:

zakouslo se do bílých závějí, opatrně odloupalo ledové rampouchy

z plotu, tu do sněhu navrtalo díрку, tam zase ze záhonku uštíplo cípek bílé peřiny.

Ptáčci - zpěváčci nestačili koukat, jak se zahrádka proměňuje...

Načechrali si peří a spolu s kosem se radostně rozezpívali.

Panečku! Při takovém muzicírování se to sluníčku svítilo a hrálo.

Za chvíli vysušilo poslední sněhovou kaluž, kolem cestiček se zazelenala travička a v ní se zabělaly první kvítky. To sněženky vystrčily hlavy ze země a roztančily se jako baletky v nadýchaných sukýnkách.

Za sněženkami vykoukly modré kšticе šafránů, žlutě se rozsvítily narcisky a v koutku u plotu se plaše rozvoněly první fialky.

„Tak,“ oddechlo si spokojeně sluníčko. „Konečně je zima za horama.

Rozhlédlo se po jarní strakaté zahrádce a pobídlo zpěváčky: “ Zpívejte Pěkně nahlas! Ať se jarním kytíčkám dobře kvete!”

Zpěváčci nasadili tón na novou písničku a celá zahrádka se dala do voňavého tanečku.

- Starší děti mohou rodičům příběh převyprávět
- O jakých ročních obdobích se v příběhu mluví
- Jaká další roční období známe
- Starší děti si mohou s rodiči vyjmenovat, které měsíce patří k jakému ročnímu období
 - Jaké měsíce začínají na L, Č, D...
 - Na jaké písmeno začíná Srpen, Únor, Prosinec
 - Zatleskejte (vytůkejte, zadupejte) si názvy měsíců a počítejte slabiky- který měsíc má nejdelší x nejkratší název
- Jak vypadají zahrádky v zimě a jak v létě
- Jaké znaky jara x zimy jste viděli na procházce
- Viděli (slyšeli) jste už nějaké ptáčky
- Jaké kytíčky jste viděli

Zopakujte si znaky ročních období



JARO, LÉTO, PODZIM, ZIMA

Ja-ro, lé-to, podzim, zima, to je ce-lý rok,
stejně letos, ja-ko lo-ni, tak i na-přes- rok,
Po ja-ru je vždycky léto, podzim po lé- tu,
a než-li se na-dě-je-me, zi-ma už je tu.

1. Jaro, léto, podzim, zima,
to je celý rok,
stejně letos jako loni,
tak i napřesrok.
Ref.:
Po jaru je vždycky léto,
podzim po létu,
a nežli se nadějeme,
zima už je tu.
2. Když je jaro v plné kráse,
když má zelenou,
na trávníku kluci hrají
s míčem kopanou.
3. Když se hlásí horké léto,
rostou jahody,
sejdeme se všichni spolu
někde u vody.
4. Na podzim, když padá listí
z lip a z javorů,
páni draci koukají se
lidem do dvorů.
5. A když je tu bílá zima,
už jsme na konci,
chcete-li, tak nashledanou
někde na kopci.

*My se všichni tralala,
chystáme už do jara,
Jenom paní Zimě se ještě,
odejít pryč nechce.*

Nyní si děti povíme, kdo nebo co je **Morena** – (lidé jí říkají Smrtka, Morana, Mořena...)

Je symbolem zimy. Lidé se dříve zimy báli, aby měli dostatek dřeva, aby měli dost jídla. My si ji můžeme představit jako zimní vílu, které se nechce odejít a přenechat vládu jarní víle- **Vesně** (v přírodě to vypadá třeba tak, že ráno je na kalužích led, protože je mráz, ale odpoledne je tam voda, protože svítí slunce a je teplo. Ráno si oblékáme zimní bundu, čepici, šálu, odpoledne jsme bez čepice, bez šály a ve slabší bundě...)

A tak společně jarní víle pomůžeme jaro přivolat (naučíme se zaklínadlo Zimo, zimo, táhni pryč). Děti, ale to vůbec neznamená, že by byla zima zlá. Zima není zlá, příroda ji potřebuje (odpočinek přírody), jen se jí nechce odejít. Jaro začíná 20. března, ale to vůbec nevádí, když bude mít maminka s tatínkem čas, můžete společně Moranu vyrobit a s pěkně pořekadlem jí spálit nebo poslat po vodě už tento víkend a nastane pomalu jaro.

*Zimo, zimo, táhni pryč, (čarujeme rukama)
nebo na tě vezmu bič. (rozpažíme)
Odtáhnu tě za pačesy, (táhneme za provaz)
za ty hory, za ty lesy. (ukazujeme hory)
Až se vrátím nazpátek, (ťapeme prstem po ruce)
svleču zimní kabátek. (naznačujeme svlékání se)
Zimo, zimo, táhni pryč, (čarujeme)
nebo na tě vezmu bič. (rozpažíme)*



Voláme jaro

Text: Věra Smejkalová
Hudba: Marie Kružíková

C F C Ami F G



1. Pojdme děti, pojdme spolu, vyženeme zimu z domu.

C G C F C G C



Zavoláme na jaro, aby se už chystalo.

2. Zimo - tys tu dlouho byla,
sněhu, mrazu nadělila.
Sněhuláci roztáli,
jaro někde zahálí...

3. Vzduch je zjara trochu jiný,
lístečky se klubou z hlíny.
Větrík nám den provoní,
jako loni, předloni.



Jak poznáme, že se s námi paní zima pomalu loučí a jaro t'uká na vrátka? Vyprávějte si s rodiči, čeho jste si všimli při procházce přírodou - taje sníh, příroda se pomalu probouzí do života, sluníčko začíná hřát, ptáci začínají zpívat, roste nová tráva, ukazují se první jarní květinčky...

Podívejte se na pohádku s úkoly, která se spustí kliknutím na obrázek a kliknutími nebo kolečkem se posouvá.

POHÁDKA O SLUNÍČKU, KTERÉ PLAKALO



Líbila se vám pohádka? Zvládli jste úkoly?

Za odměnu se trochu protáhneme...

Jaro začíná

Podívej se támhle v trávě, (dřep, rozhlížet se)

kytička vyrostla právě, (ze dřepu pomalu do stoje)

čechrá si zelenou sukýnku, (stoj snožmo, ruce v bok, kroutíme zadečkem)

protahuje si barevnou hlavinku. (stoj snožmo, opatrně naklánět hlavu)

Sluníčku lístky natahuje, (stoj roznožmo, ruce natahovat nad hlavu)

ještě se ospale protahuje. (stoj roznožmo, ruce nad hlavou, úklony do stran)

Na louce není jediná, (stoj snožmo, ruce a hlava „ne, ne“)

protože jaro už začíná. (stoj snožmo, ruce dělají velké kruhy před tělem)

Haló, všichni vstávejte! (*voláme, ruce u pusy*)

Jaro opět vítajte. (*máváme*)

Celou zimu jste jen spali, (*ruce pod hlavou, spíme*)

protáhněte svoje svaly. (*cvičíme nad hlavou rukama*)

Raz a dva a levá, pravá, (*pochodujeme*)

rozcvička je vždycky zdravá. (*upažujeme*)

Tak už všichni vstávejte, (*voláme*)

jaro opět vítajte. (*máváme*)












A teď si ještě procvičte pusinky - zazpívejte si jako ptáčky:

čim, čim

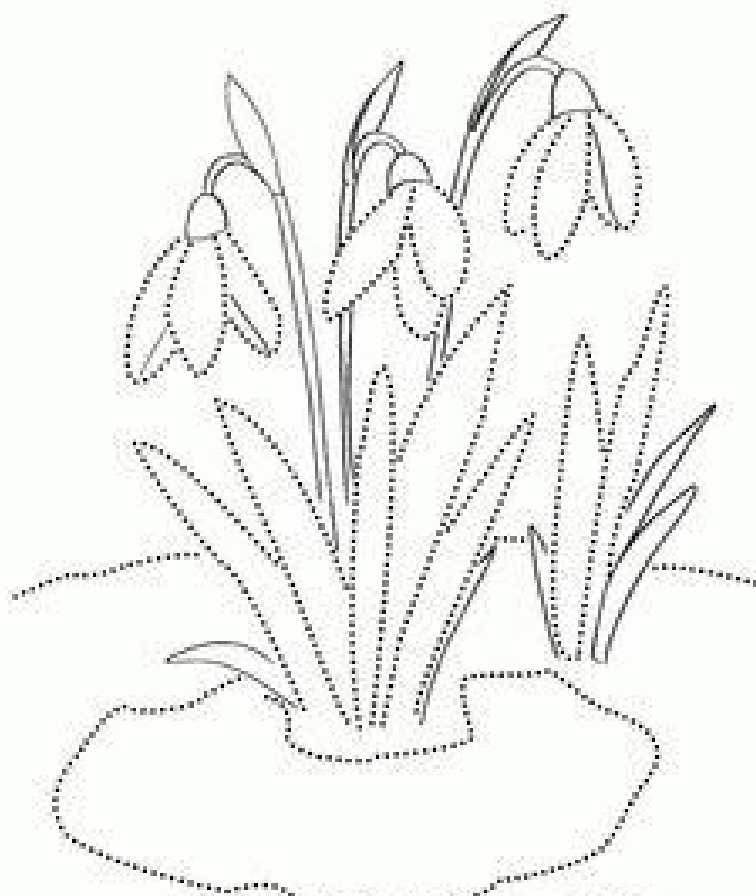

vrků, vrků

píp, píp


[Přečti si s rodiči malovanou říkanku](#)

JARO			http://prosisu.blogspot.cz/
 <p>JARO</p>	 <p>JE</p>	 <p>SLUNÍČKO</p>	
 <p>CO ŤUKÁ</p>	 <p>NA</p>	 <p>VRÁTKA</p>	
 <p>VOŇAVÉ</p>	 <p>KYTIČKY</p>	 <p>A</p>	
 <p>ŽLUTÁ</p>	 <p>KUŘÁTKA</p>		

Na zemi je bílý sníh,
děti jezdí na saních.
Sněžence to ale nedá,
snížek nad sebou si zvedá.
Pak vykoukne na svět bílý,
jaro je tu každou chvíli.



Posíláme vám návod na výrobu jednoduchých sněženek z papíru




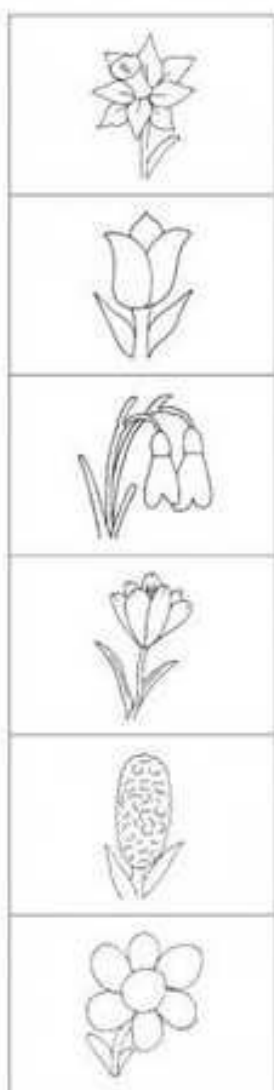
Zaveď včelku ke sněžence.



Dalším úkolem bude procvičit si oči, prstíky (správně držet tužku) a hlavičku (přemýšlet). Úkoly nám přinesete do školky, až se znovu otevře a společně si je zhodnotíme.

První úkol – přiřaďte stíny ke správnému obrázku a vybarvěte

Verbind de plaatjes met de juiste schaduw.



Obtáhni názvy jarních květín a do rámečků zakresli tolik puntíků, kolik mají na obrázcích květů. Puntíky můžeš nahradit číslicemi.


BLEDULE JARNÍ



ŠAFRÁN JARNÍ



NARCIS ŽLUTÝ



SNĚŽENKA PODSNĚŽNÍK






Spočítej lístečky na květu a spoj s číslicí

The worksheet contains the following elements:

- A central vertical column of six boxes with the numbers 4, 5, 6, 7, 8, 9, and 10 in dotted font.
- On the left side, three flowers with 4, 5, and 6 petals respectively.
- On the right side, four flowers with 4, 5, 6, and 7 petals respectively.
- A dashed line connecting the top-left flower (4 petals) to the number 4 in the central column.

Najdi 10 rozdílů mezi obrázky

There are
10 differences
to be found
in the Bee
pictures



Doufáme, že jste se dobře bavili a úkoly pro vás nebyly složité. Mějte se hezky a těšíme se na vás!